

CLASE 2

Actividad 1:

¿Sabes lo que significa la palabra holgazana?

Con la ayuda de un adulto busca en internet o en un diccionario el significado de la palabra holgazana. Luego responde la pregunta:

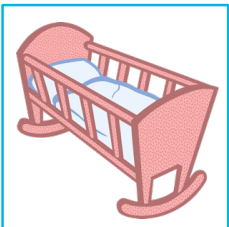
¿Por qué la cigarra fue holgazana?


Converse con el estudiante realizando las siguientes preguntas: ¿Alguna vez has sido holgazán/a? ¿Cuándo? ¿Has visto a alguien siendo holgazán/a? ¿Por qué?

Actividad 2:

Observa y nombra los dibujos. Luego escribe sus nombres.












Actividad 3:

Lee el siguiente cuadro resumen y luego realiza la actividad

La c suena como **s** en cerro y cigarra.
La c suena como **k** en casa, comida y cuna.

Marca con una X todas las palabras en que la c suene como s.
Marca con un O todas las palabras en que la c suene como k.



Actividad 4:


Observa y nombra los dibujos. Luego completa las palabras con las sílabas que faltan.



___RCO



___CTUS



___PILLO



___CHILLO



___RONA